


LA CAISSE À LETTRES

Une boîte aux lettres idéale à installer dans les espaces collectifs de travail (coworking...). Elle s'accroche au mur et se décroche pour être posée sur le bureau. Elle peut se personnaliser (face avant + support carte de visite). Les pièces en impression 3D ajoutent des fonctionnalités et de la modernité au matériau bois brut.

Conception:




1. Reporter les cotations des tracés comme sur le plan*. Enlever si nécessaire les clous présents sur les tracés




2. Placer le centre des trous de diamètre 30 et percer.




3. Découper selon les tracés intérieurs



4. Réaliser les petits perçages nécessaires à la pose des accessoires 3D : attache cartes de visite + trou de fixation



5. Ajouter et pointer par l'extérieur le rabat intérieur de la caisse (chute d'un bord latéral découpé précédemment)



6. Personnaliser



Temps moyen:

45 mn

Licences:



adesignlaps

*Plan et fichiers opensource disponibles sur demande à contact@designlaps.fr